


# Klemsan®

## ИЗМЕРИТЕЛЬНЫЕ КЛЕММЫ


### WGO 1

Ширина: 8 мм  
370 5..



### WGO 2 N

Ширина: 10 мм  
375 8..




Технические данные		Номинальное Напряжение / Ток / Сечение			Номинальное Напряжение / Ток / Сечение		
CE (EN 60947-7-1)		400 V ~ / 41 A / 6 мм <sup>2</sup>			400 V ~ / 57 A / 10 мм <sup>2</sup>		
UL / CSA		300 V ~ / 50 A / AWG 20 - 8					
ATEX		250 V ~ / 41 A					
Подключаемые Провода							
Одножильный / Многожильный		0,5 - 10 мм <sup>2</sup> / 1,5 - 10 мм <sup>2</sup>			1,5 - 16 мм <sup>2</sup> / 1,5 - 16 мм <sup>2</sup>		
AWG Сечение / Многожильный с Наконечником		26 - 8 / 1,5 - 6 мм <sup>2</sup>			16 - 8 / 1,5 - 10 мм <sup>2</sup>		
Длина Снятия Изоляции / Момент Затягивания		12 мм / 0,8 Nm			10 мм / 1,2 Nm		
Данные Для Заказа		Тип	№ для Заказа	Упак.	Тип	№ для Заказа	Упак.
Полиамид 6.6	Без Разъемов - Бежевый / Серый	WGO 1	370,500 - 370 590	50	WGO 2 N	375 800 - 375 890	50
	С 1 Разъемом - Бежевый / Серый	WGO 1	370 501 - 370 591	50	WGO 2 N	375 801 - 375 891	50
	С 2 Разъемами - Бежевый / Серый	WGO 1	370 502 - 370 592	50	WGO 2 N	375 804-375 894	50
	С 1 Тест Разъемом - Бежевый / Серый	WGO 1	370 503 - 370 593	50	WGO 2 N	375 803-375 893	50
	С 2 Тест Разъемами - Бежевый / Серый				WGO 2 N	375 802-375 892	50
Торцевая Крышка		Тип	№ для Заказа	Упак.	Тип	№ для Заказа	Упак.
	Бежевый	NPP WGO 1	450 100	25	NPP WGO 2 N	450,230	5
	Серый	NPP WGO 1	450 109	25	NPP WGO 2 N	450,239	5
Разделитель Перемычек		Тип	№ для Заказа	Упак.	Тип	№ для Заказа	Упак.
	IZUK	IZUK 6/2	476 302	10	IZUK 10/2	476 402	10
	WGO - UAA	IZUK 6/3	476 303	10	IZUK 10/3	476 403	10
	IZUK 10W/6	IZUK 6/4	476 304	10	IZUK 10/4	476 404	10
		IZUK 6/6	476 306	10	IZUK 10/6	476 406	10
		IZUK 6/10	476 309	5	IZUK 10/10	476 409	5
		WGO UAA	498 300	1			
Внешняя Перемычка		Тип	№ для Заказа	Упак.	Тип	№ для Заказа	Упак.
		TKO 6/2	476 282	25	TKO 10/2	476 292	25
		TKO 6/3	476 283	20	TKO 10/3	476 293	20
		TKO 6/4	476 284	15	TKO 10/4	476 294	15
		TKO 6/10	476 289	5	TKO 10/10	476 299	5
Технические данные							
• Подключаемые максимальные сечения Максимальный ток нагрузки		0,2 - 10 мм <sup>2</sup> / 10 мм <sup>2</sup> - 57 А			1,5 - 16 мм <sup>2</sup> / 16 мм <sup>2</sup> - 57 А		
• Расчетное импульсное напряжение / Степень загрязнения		6 kV / 3			4 kV / 3		
• Группа изоляционного материала / Калибр контактов в соответствии с IEC 60947-1		1 / B5			1 / B5		
• Степень защиты / Частичная изоляция		IP 20 / -			IP 20 / -		
Маркировка Клемм							
		Смотрите страницу 104 - 107 для подбора маркировки.			Смотрите страницу 104 - 107 для подбора маркировки.		

• Смотрите страницу 143 для подбора отвёртки.


## WGO 2 IR

Ширина: 10 мм  
375 909




## WGO 3

Ширина: 8 мм  
375 6..



## WGL 1

Ширина: 8 мм  
375 7..



Номинальное Напряжение / Ток / Сечение			Номинальное Напряжение / Ток / Сечение			Номинальное Напряжение / Ток / Сечение		
500 V ~ / 57 A / 10 мм <sup>2</sup>			400 V ~ / 41 A / 6 мм <sup>2</sup>			400 V ~ / 41 A / 6 мм <sup>2</sup>		
			300 V ~ / 43 A / AWG 20 - 8			300 V ~ / 50 A / AWG 20 - 8		
400 V ~ / 57 A			250 V ~ / 41 A					
1,5 - 16 мм <sup>2</sup> / 1,5 - 16 мм <sup>2</sup>			0,5 - 10 мм <sup>2</sup> / 1,5 - 10 мм <sup>2</sup>			0,5 - 10 мм <sup>2</sup> / 1,5 - 10 мм <sup>2</sup>		
16 - 8 / 1,5 - 10 мм <sup>2</sup>			20 - 8 / 1,5 - 6 мм <sup>2</sup>			20 - 8 / 1,5 - 6 мм <sup>2</sup>		
10 мм / 1,5 Nm			10 мм / 0,8 Nm			10 мм / 0,8 Nm		
Тип	№ для Заказа	Упак.	Тип	№ для Заказа	Упак.	Тип	№ для Заказа	Упак.
WGO 2 IR	375 900 - 375 909	50	WGO 3	375 600 - 375 690	50	WGL 1	375 700 - 375 790	50
			WGO 3	375 601 - 375 691	50	WGL 1	375 701 - 375 791	50
			WGO 3	375 603 - 375 693	50	WGL 1	375 702 - 375 792	50
			WGO 3	375 602 - 375 692	50			
Тип	№ для Заказа	Упак.	Тип	№ для Заказа	Упак.	Тип	№ для Заказа	Упак.
NPP WGO 2 IR	450,240	5	NPP WGO 3	450,220	5	NPP WGO 1 - 2	450 100	5
NPP WGO 2 IR	450,249	5	NPP WGO 3	450,229	5	NPP WGO 1 - 2	450 109	5
Тип	№ для Заказа	Упак.	Тип	№ для Заказа	Упак.	Тип	№ для Заказа	Упак.
IZUK 10W/2	476 502	10	IZUK 6/2	476 302	10	IZUK 6/2	476 302	10
IZUK 10W/3	476 503	10	IZUK 6/3	476 303	10	IZUK 6/3	476 303	10
IZUK 10W/4	476 504	10	IZUK 6/4	476 304	10	IZUK 6/4	476 304	10
IZUK 10W/6	476 506	10	IZUK 6/6	476 306	10	IZUK 6/6	476 306	10
IZUK 10W/10	476 509	10	IZUK 6/10	476 309	5	IZUK 6/10	476 309	5
			WGO UAA	498 300	1	WGO UAA	498 300	1
Тип	№ для Заказа	Упак.	Тип	№ для Заказа	Упак.	Тип	№ для Заказа	Упак.
TKO 10/2	476 292	25	TKO 6/2	476 282	25	TKO 6/2	476 282	25
TKO 10/3	476 293	20	TKO 6/3	476 283	20	TKO 6/3	476 283	20
TKO 10/4	476 294	15	TKO 6/4	476 284	15	TKO 6/4	476 284	15
TKO 10/10	476 299	5	TKO 6/10	476 289	5	TKO 6/10	476 289	5
1,5 - 16 мм <sup>2</sup> / 16 мм <sup>2</sup> - 57 A			0,2 - 10 мм <sup>2</sup> / 10 мм <sup>2</sup> - 57 A			0,2 - 10 мм <sup>2</sup> / 10 мм <sup>2</sup> - 57 A		
6 kV / 3			6 kV / 3			6 kV / 3		
1 / A6			1 / B5			1 / B5		
IP 20 / -			IP 20 / -			IP 20 / -		
Смотрите страницу 104 - 107 для подбора маркировки.			Смотрите страницу 104 - 107 для подбора маркировки.			Смотрите страницу 104 - 107 для подбора маркировки.		

• Смотрите страницу 143 для подбора отвёртки.